

PAKET MEHANIZAM

LAURA




...jer o tome mnogo ovisi...


SCHWOLLER-L U Č I Ć

Osnovni tipovi paket mehanizma LAURA i opcije naručivanja

paket mehanizam LAURA bez letvica



paket mehanizam LAURA sa letvicama






A = razmak između letvica

* standardni razmak između letvica je 40 cm

Informacije koje se navode prilikom naručivanja paketa:

- | | | |
|--|---|--|
| 1.) broj narudžbe | 5.) dužina lančića za potezanje (75,100,125,150,175,200 ili 250 cm) | 7.) skica (opcija, nije nužna) |
| 2.) ukupna širina paketa | Ukoliko nije navedeno prilikom naručivanja standardno | 8.) ukoliko je paket s letvicama navesti vrstu letvice (alu,drvena ili plexi). |
| 3.) ukupna visina paketa | se stavlja prvi manji lančić od visine paketa | Ukoliko razmak između letvica (A) nije standardni, navesti broj letvica! |
| 4.) položaj mehanizma (lijevo ili desno) | 6.) zidna ili stropna montaža | |



-  → maksimalno opterećenje paketa je 4,0 kg
-  → maksimalna širina paketa je 260 cm
minimalna širina paketa je 30 cm
-  → maksimalna visina paketa je 300 cm

Dotatne opcije kod naručivanja LAURA paketa:

- * izrada paketa s željenim brojem prozirnih špula RZ1507
- * odabir vrste letvica (PLEXI, ALUMINIJSKE ili DRVENE). Letvice dolaze u standardnom pakiranju samo u LAURA paketu s letvicama !
- * izrada mehanizma LAURA RZ1502/350 s lančićem za potezanje izvan standardnih dimenzija
- * mogućnost odabira željene vrste utega za zavjesu, USKI ili ŠIROKI (standardno pakiranje sadrži ŠIROKI uteg)

ODABIR BILO KOJE OD DODATNIH OPCIJA UTJEČE NA KONAČNU CIJENU PAKETA !!

Opis paket mehanizma LAURA

Standardni paket LAURA bez letvica sadrži slijedeće dijelove:

1. Vodičicu za paket LAURA RZ1500/365 u naručenoj širini paketa
2. Al. osovina Ø27 mm RZ1519/365 u naručenoj širini paketa
3. Čičak traku FZ1246 iste dimenzije kao i vodičica RZ1500/365, širina paketa
4. Mehanizam LAURA RZ1502/350 s lančićem za potezanje. U sklopu paketa LAURA nalaze se 2 mehanizma, s tim da se na jednom nalazi lančić za potezanje. Molimo Vas da prilikom naručivanja **OBVEZNO** naglasite željenu dužinu lančića za potezanje (75 cm, 100 cm, 125 cm, 150 cm, 175 cm, 200 cm i 250 cm)
5. Sakupljač špage RZ1506/350
6. Nastavak za mehanizam LAURA RZ1532/350
7. Prozirna špula za špagu RZ1507 čiji broj ovisi o samoj širini paketa.
8. Uteg široki FZ1211/350 u širini cca 1 cm kraćoj od same širine paketa
9. Nosač dvodjelni, zidno-stropni RZ1505/350. Broj nosača u standardnom pakiranju ovisi o samoj širini paketa.
9. Pribor za montažu, vijci i tiple 6 mm Z224 i Z53 (ovisno o broju nosača)

Standardni paket LAURA sa letvicama sadrži slijedeće dijelove:

* sve dijelove kao i paket LAURA bez letvica + letvice za zavjesu. Prilikom naručivanja **OBVEZNO** naglasiti vrstu (alu, plexi ili drvene) i broj komada ukoliko nije jednak standardnom pakiranju (na svakih 40 cm visine jedna letvica) . **Odabir vrste letvica ne utječe na cijenu paketa!** Ukoliko se naručuju dodatne letvice iste se obračunavaju prema cjeniku za komponente (stranica PZ 07.04)

Napomena: pomoćni nosač za osovina RZ1536/350, preporuča se kod paketa LAURA širih od 160 cm

Standardni paket LAURA (sa ili bez letvica)

Vodičica RZ1500/365 s čičak trakom FZ1246

Alu osovina Ø 27 mm RZ1519/365



LAURA mehanizam RZ1502/350

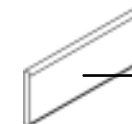
Nastavak za meh.LAURA RZ1532/350

LAURA mehanizam RZ1502/350. Odabrati na koju stranu želite lančić za potezanje. Željenu dužinu lančića za potezanje navesti prilikom naručivanja

Sakupljač špage RZ1506/350



Pribor za montažu vijci i tiple 6 mm
Z224 i Z53



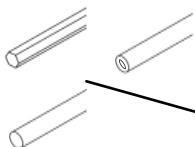
Uteg za zavjesu široki FZ1211/350



Prozirna špula za špagu RZ1507



Dvodjelni nosač RZ1505/350

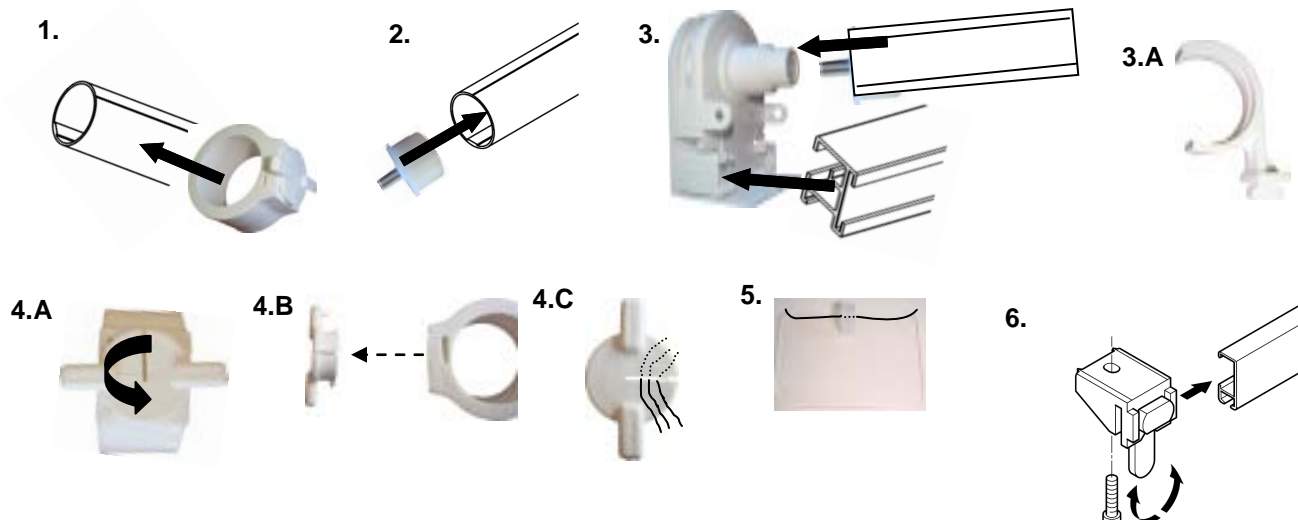


Letvice za paket, navesti prilikom naručivanja vrstu i broj (alu, drvene ili plexi)




Sastavljanje i montaža paket mehanizma LAURA

Sastavljanje LAURA paketa:



Sastavljanje LAURA paket mehanizma:

Kod sastavljanja paketa LAURA prvo se na osovinu (RZ1519/365) postavlja skupljač špage (RZ1506/350), slika 1. Skupljač špage obično se postavlja na sredini osovine. Nakon toga postavljaju se nastavci za osovinu RZ1532/350, slika 2. Kada su postavljeni nastavci i sakupljač špage potrebno je postaviti mehanizme LAURA RZ1502/350 na krajeve osovine i vodilice RZ1500/365 u predviđena mjesta na samome mehanizmu, slika 3. U paketu LAURA samo **jedan** od mehanizama dolazi s lančićem za potezanje u željenoj dužini. **Ne preporuča** se samostalna ugradnja lančića za potezanje zbog mogućih oštećenja samoga mehanizma. Kod paketa LAURA širih od 160 cm preporuča se ugradnja pomoćnoga nosača osovine RZ1536/350, slika 3.A. Špage se provlače kroz sakupljač špage tako da se prvo odvoji gornji dio skupljača špage, slika 4.A i 4.B. Na slici 4.C vidi se način provlačenja špaga kroz gornji dio skupljača špage. Kada su sve špage provučene na način kako je prikazano na slici 4.C potrebno je ponovno sastaviti sakupljač špage kako je prikazano na slikama 4.B i 4.A. Dužina špage jednaka je naručenoj visini paketa. Postavljanje dvodjelnoga nosača RZ1505/350 prikazano je na slici 6. Utteg (AL2627/350) i letvice (ukoliko su naručene) postavljaju se nakon šivanja zavjese u predviđeni prostor na samoj zavjesi. **Oprez: uteg i letvice pažljivo uvlačiti u zavjesu jer je mogu oštetiti! Preporuča se konzultacija sa šivaonom!**

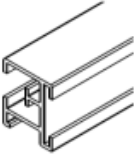


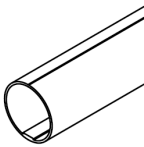


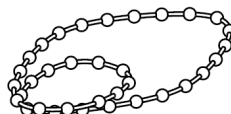

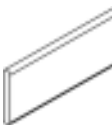








Montaža LAURA paket mehanizma:

Montaža LAURA paket mehanizma moguća je na zid i strop, na način kako je prikazano na slici 7. Nakon učvršćivanja nosača na zid ili strop polugica na nosaču mora biti u srednjem položaju kako bi mogli postaviti paket (slika 8). Polugicu vratimo u krajnji položaj nakon postavljanja paketa. Nosači se učvršćuju odvojeni od ostatka paketa koji se postavlja na iste nakon ugradnje na predviđeno mjesto.

Preporuča se postavljanje zavjese ili dekora nakon montaže paket mehanizma kako bi se izbjegla eventualna oštećenja platna!

Komponente za paket mehanizam LAURA

Opis artikla	Šifra artikla	Jed.mj.	Opis artikla	Šifra artikla	Jed.mj.
Vodilica za paket LAURA	RZ1500/365	met.	Špula prozirna za špagu	RZ1507	kom.
					
		max. dužina profila je 7 met.			
		U kompletnome paketu vod. dolazi s čičak trakom			
srebrna boja			Dvodjelni zidno-stropni nosač	RZ1505/350	kom.
Alu.osovina Ø 27 mm	RZ1519/365	met.			
					
		max. dužina osovine je 7 met.			
					Dvodjelni zidno-stropni nosač u paketu LAURA dolazi kompletan iz oba dijela
srebrna boja			Čičak traka	FZ1246	met.
Mehanizam LAURA	RZ1502/350	kom.			
					
		Napomena:	Lančić za potezanje - rijetki	75 cm XZJ54/350	kom.
		<ul style="list-style-type: none"> U kompletnome paketu LAURA nalaze se dva mehanizma LAURA (na krajevima) Lančić za potezanje dolazi samo uz jedan meh. LAURA i to samo u kompletnome paketu LAURA 		100 cm XZJ55/350	kom.
Sakupljač špage	RZ1506/350	kom.		125 cm XZJ56/350	kom.
				150 cm XZJ57/350	kom.
		Sakupljač špage standardni je dio paketa LAURA.		175 cm XZJ58/350	kom.
				200 cm XZJ59/350	kom.
				250 cm XZJ59/3500	kom.
			"beskonačni lančić"		
Uteg za zavjesu	AL2627/350	met.	Torbica za špagu	RZ1531	kom.
					
		uski uteg 20 mm x 2 mm,max. dužina 7 met.			
		FZ1211/350	Vijak i tipla 6 mm	Z224	kom.
					
		široki uteg 32 mm x 2 mm,max. dužina 7 met.			vijak 6 mm
Nastavak za meh. LAURA	RZ1532/350	kom.			Z53
					
		Nastavak za mehanizam sastavni je dio paketa LAURA. U paketu LAURA nalaze se dva nastavka za mehanizam			
			Letvice za paket	1A117	met.
Pomoćni nosač osovine	RZ1536/350	kom.			
					dimenzija letvice: Ø 8 mm
		Pomoćni nosač osovine nije standardni dio paketa LAURA te se naručuje po želji kupca. Preporuča se ukoliko je širina paketa veća od 160 cm			
					RZ1576/365
					dimenzija letvice: Ø 8 mm
					I10000/301
					dimenzija letvice: Ø 10 mm
			Špaga tanka 1,4 mm	XZP47	met.
					
					Napomena: dolazi kao sastavni dio paketa. Prilikom naručivanja paketa OBVEZNO naglasiti željenu dužinu špage

Molimo vas da prilikom naručivanja komponentni **OBVEZNO** navedete šifru artikla kako bi se izbjegle eventualne pogreške!