

PAKET MEHANIZAM

ACRIMO



...jer o tome mnogo ovisi...


SCHWOLLER-L U Č I Ć

Osnovni tipovi paket mehanizma ACRIMO i opcije naručivanja

paket mehanizam ACRIMO bez letvica



paket mehanizam ACRIMO sa letvicama




A = razmak između letvica

* standardni razmak između letvica je 40 cm

Informacije koje se navode prilikom naručivanja paketa:

- | | | |
|--|---|--|
| 1.) broj narudžbe | 5.) dužina lančića za potezanje (75,100,125,150,175,200 ili 250 cm) | 7.) skica (opcija, nije nužna) |
| 2.) ukupna širina paketa | Ukoliko nije navedeno prilikom naručivanja standardno | 8.) ukoliko je paket s letvicama navesti |
| 3.) ukupna visina paketa | se stavlja prvi manji lančić od visine paketa | vrstu letvice (alu,drvena ili plexi). |
| 4.) položaj mehanizma (lijevo ili desno) | 6.) zidna ili stropna montaža | Ukoliko razmak između letvica (A) |
| | | nije standardni, navesti broj letvica! |

**Dodatne opcije kod naručivanja ACRIMO paketa:**

- * mogućnost izrade paketa s dva ili više mehanizama AL2627/A na jednoj vodilici AL260/350
- * izrada paketa s željenim brojem ACRIMO špula AL2628/A
- * odabir vrste letvica (PLEXI, ALUMINIJSKE ili DRVENE). Letvice dolaze u standardnom pakiranju samo u ACRIMO paketu s letvicama !
- * izrada ACRIMO špula AL2628/A s trakicom dužom od 3 met.
- * izrada mehanizma ACRIMO AL2627/A s lančićem za potezanje izvan standardnih dimenzija
- * mogućnost odabira željene vrste utega za zavjesu, USKI ili ŠIROKI (standardno pakiranje sadrži ŠIROKI uteg)
- * mogućnost odabira dužeg nosača "CLICK" AL2621/350 (standardno pakiranje sadrži nosač s polugicom AL3420)

ODABIR BILO KOJE OD DODATNIH OPCIJA UTJEĆE NA KONAČNU CIJENU PAKETA !!



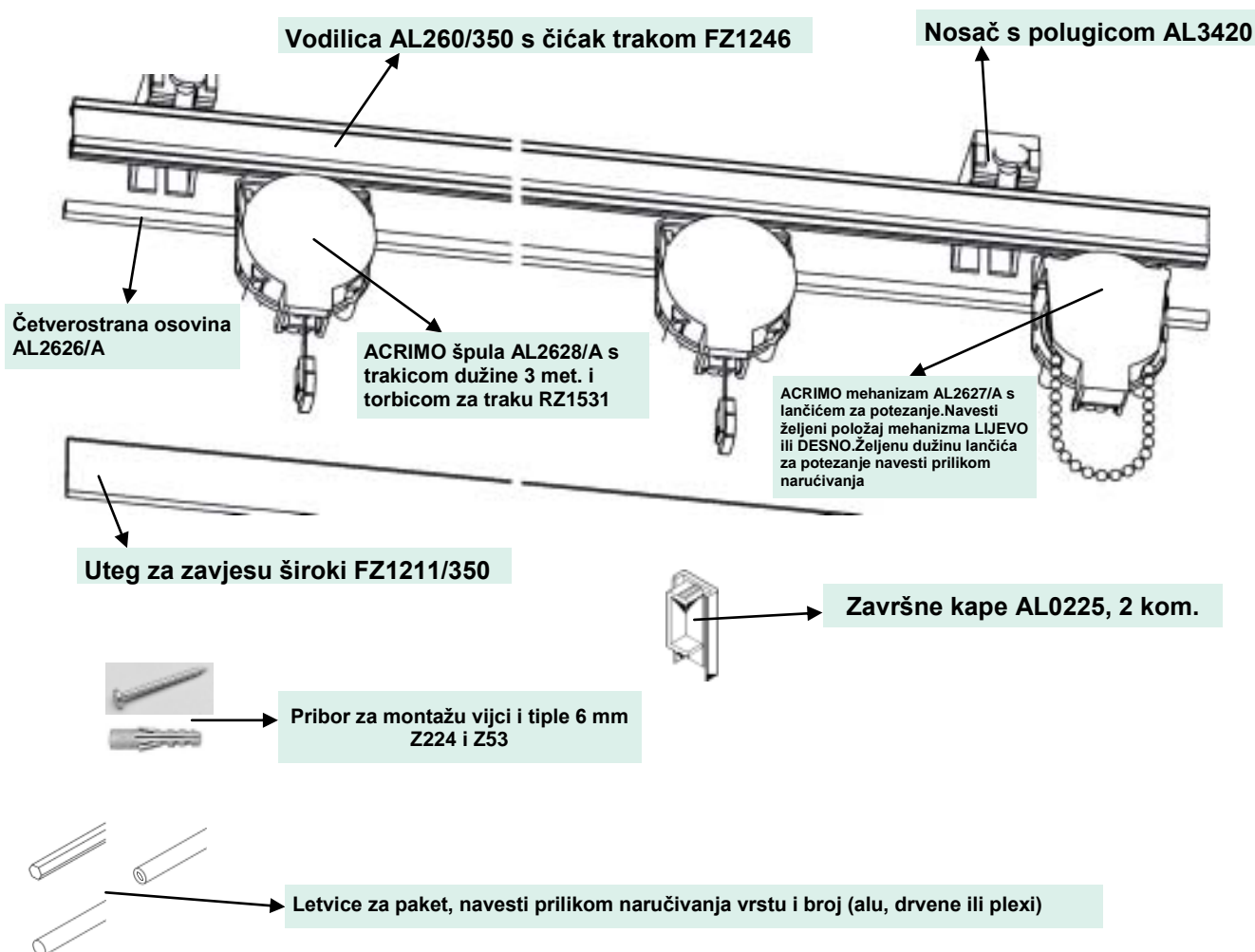
Opis paket mehanizma ACRIMO

Standardni paket ACRIMO bez letvica sadrži sljedeće dijelove:

1. Vodilicu AL260/350 u naručenoj širini paketa
2. Osovinu AL2626A u naručenoj širini paketa
3. Čičak traku FZ1246 iste dimenzije kao i vodilica AL 260/350, širina paketa
4. Mehanizam ACRIMO AL2627/A s lančićem za potezanje. Molimo Vas da prilikom naručivanja **OBVEZNO** naglasite željenu dužinu lančića za potezanje (75 cm, 100 cm, 125 cm, 150 cm, 175 cm, 200 cm i 250 cm)
5. Špule ACRIMO s trakicom dužine 3 met. AL2628/A čiji broj ovisi o samoj širini paketa.
6. Uteg široki FZ1211/350 u širini cca 1 cm kraćoj od same širine paketa
7. Nosač s polugicom AL3420. Broj nosača u standardnom pakiranju ovisi o samoj širini paketa.
8. Završne kape AL0225, 2 kom.
9. Pribor za montažu, vijci i tiple 6 mm Z224 i Z53 (ovisno o broju nosača)

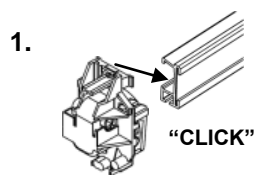
Standardni paket ACRIMO sa letvicama sadrži sljedeće dijelove:

* sve dijelove kao i paket ACRIMO bez letvica + letvice za zavjesu. Prilikom naručivanja **OBVEZNO** naglasiti vrstu (alu, plexi ili drvene) i broj komada ukoliko nije jednak standardnom pakiranju (na svakih 40 cm visine jedna letvica) . **Odabir vrste letvica ne utječe na cijenu paketa!** Ukoliko se naručuju dodatne letvice iste se obračunavaju prema cjeniku za komponente (stranica PZ 01.04)

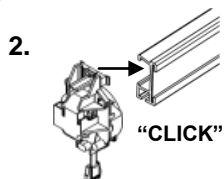
Standardni paket ACRIMO (sa ili bez letvica)

Sastavljanje i montaža paket mehanizma ACRIMO

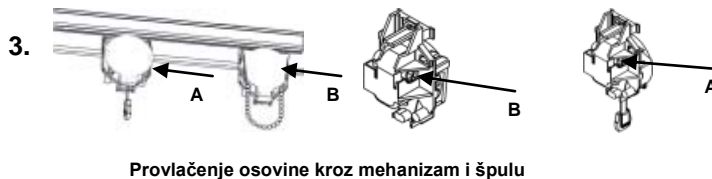
Sastavljanje ACRIMO paketa:



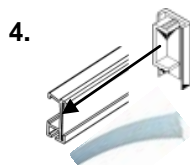
Postavljanje mehanizma



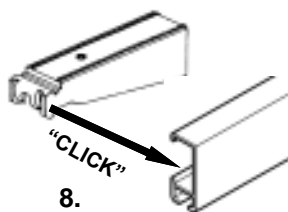
Postavljanje špule



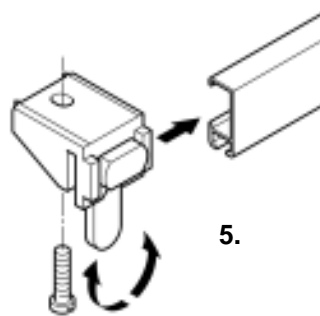
Provlačenje osovine kroz mehanizam i špulu



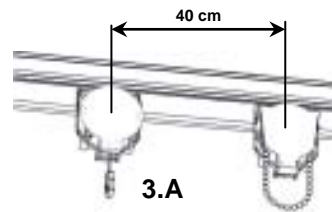
Postavljanje čičak trake i završnih kapa



8.



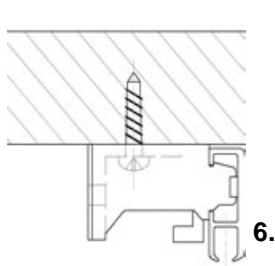
5.



7.

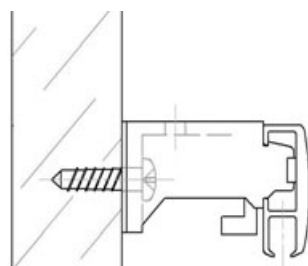
Sastavljanje ACRIMO paket mehanizma:

Postaviti mehanizam ACRIMO (AL2627A) na vodilicu AL260 (AL260/350) tako da gornjim dijelom mehanizma (slika 1.) lagano pritisnemo na unutarnji kanal vodilice prilikom čega se čuje lagani "CLICK". Nakon postavljanja mehanizma postaviti špule ACRIMO (AL2628/A) na isti način kao i mehanizam ACRIMO. Špule se raspoređuju na razmaku 40 cm (slika 3.A) jedna od druge. Moguće je raspored špula prilagoditi i proizvoljno, ovisno o šivanju same zavjese. **Važna napomena: jedna špula uvijek se postavlja točno uz mehanizam ACRIMO (slika 7.).** Lančić za potezanje (prethodno odabrane dužine prema želji kupca), dolazi već postavljen na mehanizam ACRIMO. **Ne preporuča** se samostalna ugradnja lančića zbog mogućih oštećenja koje mogu nastati nestručnim rukovanjem. Nakon ugradnje mehanizma i špula potrebno je ugraditi četverokutnu osovinu (AL2626/A). Osovina se provlači kroz za to predviđene otvore na mehanizmu i špuli (slika 3., pozicije A i B). Kada smo postavili mehanizam, špule i osovinu potrebno je još samo staviti završne kape (AL0225) s obje strane vodilice (slika 4.). Postavljanje nosača s polugicom (AL3420) prikazano je na slici 5. Veliki nosač (AL2621/350) postavlja se tako što se prisloni na unutarnji otvor vodilice i lagano stisne gdje se također čuje lagani "CLICK" (slika 8.). Uteg (AL2627/350) i letvice (ukoliko su naručene) postavljaju se nakon šivanja zavjese u predviđeni prostor na samoj zavjesi. **Oprez: uteg i letvice pažljivo uvlačiti u zavjesu jer je mogu oštetiti! Preporuča se konzultacija sa šivaonom!**



6.

Postavljanje nosača i montaža na strop ili zid



9.



Montaža ACRIMO paket mehanizma:

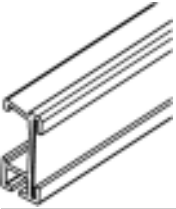


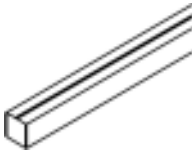
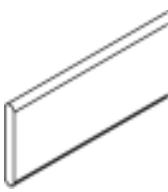


Montaža ACRIMO paket mehanizma moguća je na zid i strop, na način kako je prikazano na slici 6. i 9. Kod montaže paketa ACRIMO bitno je paziti da se **točno odmjeri položaj nosača** kako bi se izbjeglo preklapanje s mehanizmom ili špulama. Nosači se učvršćuju odvojeni od ostatka paketa koji se postavlja na iste nakon ugradnje na predviđeno mjesto.

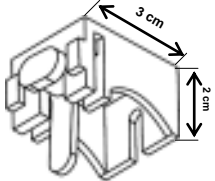
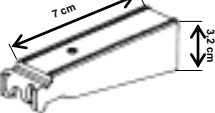





Objе vrste nosača predviđene su za montažu na zid ili strop.

Preporuča se postavljanje zavjese ili dekora nakon montaže paket mehanizma kako bi se izbjegla eventualna oštećenja platna!



Komponente za paket mehanizam ACRIMO

Opis artikla	Šifra artikla	Jed.mj.
Vodilica AL260 s čičkom	AL260/350	met.
		
Napomena: Vodilica dolazi s čičak trakom samo u kompletnom paketu ACRIMO. Max. dužina vodilice je 7 met..		
ACRIMO mehanizam	AL2627/A	kom.
		
Napomena: Mehanizam dolazi s lančićem za potezanje samo u kompletnom paketu ACRIMO		
ACRIMO špula	AL2628/A	kom.
		
Napomena: U ACRIMO špuli nalazi se satenska trakica dužine 3 met..Ukoliko je potrebna duža trakica napomenuti prilikom naručivanja. Trakica u špuli ACRIMO sadrži torbicu za traku RZ1531		
Četverokutna osovina	AL2626/A	met.
		
Napomena: Maksimalna dužina četverokutne osovine je 7 met.		
Uteg za zavjesu	AL2627/350	met.
		
uski uteg 20 mm x 2 mm,max. dužina 7 met.		
FZ1211/350 met.		
široki uteg 32 mm x 2 mm,max. dužina 7 met.		
Završna kapa za AL260	AL0225	kom.
		
Satenska trakica bijela	AL2628	met.
		

Opis artikla	Šifra artikla	Jed.mj.
Mali nosač s polugicom	AL3420	kom.
		
Veliki nosač "CLICK"	AL2621/350	kom.
		
Čičak traka za AL260	FZ1246	met.
		
Lančić za potezanje - rijetki	75 cm XZJ54/350	kom.
	100 cm XZJ55/350	kom.
	125 cm XZJ56/350	kom.
	150 cm XZJ57/350	kom.
	175 cm XZJ58/350	kom.
	200 cm XZJ59/350	kom.
	250 cm XZJ59/3500	kom.
"beskonačni lančić"		
Torbica za traku	RZ1531	kom.
		
Vijak i tipla 6 mm	Z224	kom.
		vijak 6 mm
	Z53	kom.
		tipla 6 mm
Letvice za paket		
	1A117	met.
plexi letvica		dimenzija letvice: Ø 8 mm
	RZ1576/365	met.
alum. letvica		dimenzija letvice: Ø 8 mm
	I10000/301	met.
drvena letvica		dimenzija letvice: Ø 10 mm

Molimo vas da prilikom naručivanja komponentni **OBVEZNO** navedete šifru artikla kako bi se izbjegle eventualne pogreške!

